



ISG>PACK
AUTOMATIC PACKAGING SYSTEM

Nastratrici per scatole CARTON SEALERS



COMBI PACKER 50 SB – 50E SB



Nastratrice semiautomatica a dimensionamento manuale combinata con reggiatrice automatica ad arco. L'avanzamento della scatola avviene mediante due cinghie motorizzate laterali comandate da due motori, garantendo così la massima uniformità di scorrimento. Il risultato è un perfetto allineamento delle falde e quindi una sigillatura ottimale, che viene effettuata dalle performanti teste nastranti. La macchina può essere programmata per eseguire solo nastratura scatola, nastratura e una reggiatura oppure nastratura e due reggiature in parallelo. La distanza delle reggiature può essere regolata spostando le fotocellule poste su guide di scorrimento. Può essere utilizzata da operatori non specializzati poiché richiede semplicissime regolazioni. Corredata di rulliera in ingresso, lama ferma scatola e ruote, costituisce una semplice e pratica postazione di imballaggio.



A combined machine, semi-automatic and manual dimensioning carton sealer with automatic arch strapping machine. Box feeding is regulated by two lateral belts controlled by two motors, ensuring the maximum sliding uniformity. The result is a perfect alignment of box flaps and optimum sealing, thanks to the efficient taping head. The machine can be programmed for box taping/taping and strapping or taping and two strapping in parallel. The strapping distance can be adjusted by regulating the photocells placed on slide guides. It can be used by non-specialized operators because the machine requires simple adjustment operations. Machine is equipped with infeed rollers, blade to stop the box and wheels, representing a practical and simple packaging station.



Macchine con
dimensioni a richiesta

Customized machines
on request

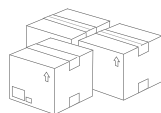


Disponibile in acciaio Inox
Stainless steel version

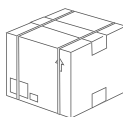
COMBI PACKER 50 SB SS
COMBI PACKER 50E SB SS




Presenza dell'operatore
With operator



Cartoni monoformato
Uniform cartons



Nastratura superiore/inferiore
+ reggiatura
Top/bottom sealing + Strapping



Pannello comandi analogico per Combi Packer 50E SB

Analog control panel for Combi Pack 50 E SB




PANNELLO COMANDI ANALOGICO REGGIATRICE
ANALOGUE STRAPPING CONTROL PANEL



PANNELLO COMANDI DIGITALE REGGIATRICE
DIGITAL STRAPPING CONTROL PANEL




SENSORE PER REGGIATURA AUTOMATICA
AUTOMATIC STRAPPING SENSOR



CARICAMENTO AUTOMATICO DELLA REGGIA
AUTOMATIC LOADING OF THE STRAP

Caratteristiche tecniche

- ⊕ Peso: 450 Kg
- ⊕ Pannello comandi digitale reggiatrice (Combi Packer 50 SB)
- ⊕ Dispositivo taglio reggia
- ⊕ Velocità di trasferimento scatola: 19 mt / min
- ⊕ Dimensione arco: 650 x 500 mm
- ⊕ Tensione max reggia: fino a 45 Kg
- ⊕ Utilizza reggia da: 5 - 9 - 12 mm (Combi Packer 50 SB)
- ⊕ Utilizza reggia da: 9 - 12 mm (Combi Packer 50E SB)
- ⊕ Spessore reggia: 0,45 - 0,65 mm
- ⊕ Peso max scatola: 30 Kg
- ⊕ Fungo di emergenza per le normative CE
- ⊕ Dimensioni macchina: L 1794 x W 1303 x H 1613 mm (standard)
- ⊕ Altezza piano lavoro: 850 mm

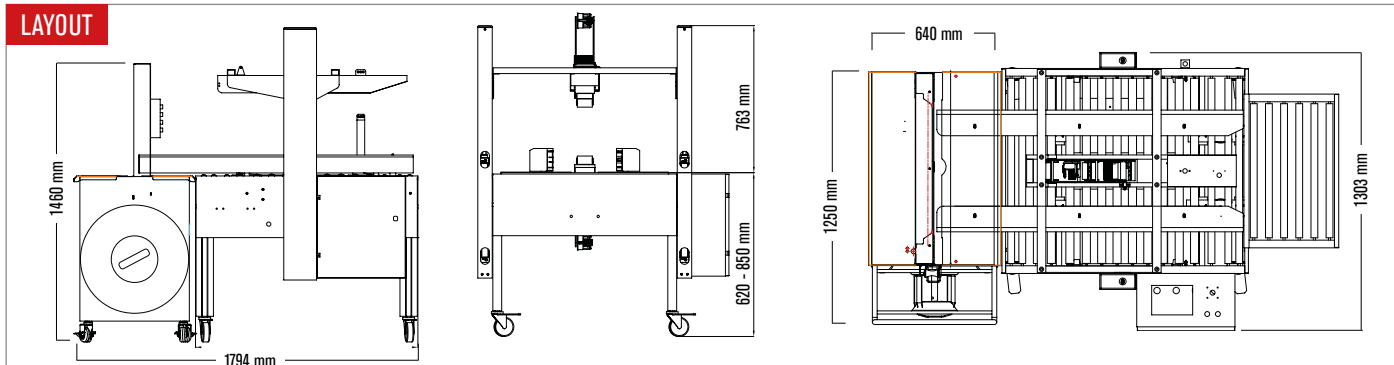
	DIMENSIONI SCATOLE BOX DIMENSION	
	MINIMO MIN	MASSIMO MAX
LUNGHEZZA LENGTH	150 mm	∞
LARGHEZZA WIDTH	120 mm	500 mm
ALTEZZA HEIGHT	120 mm	500 mm

Technical details

- ⊕ Weight: 450 Kg
- ⊕ Strapping touch control panel (Combi Packer 50 SB)
- ⊕ Strap cutting system (Combi Packer 50 SB)
- ⊕ Box transfer speed: 19 mt / min
- ⊕ Arch size: 650 x 500 mm
- ⊕ Maximum strap tension: up to 45 Kg
- ⊕ Strap size: 5 - 9 - 12 mm (Combi Packer 50 SB)
- ⊕ Strap size: 9 - 12 mm (Combi Packer 50E SB)
- ⊕ Strap thickness: 0,45 - 0,65 mm
- ⊕ Maximum box weight: 30 kg
- ⊕ Emergency stop in compliance with CE regulations
- ⊕ Machine dimensions: L 1794 x W 1303 x H 1613 mm (standard)
- ⊕ Working table height: 850 mm

	NASTRO ADESIVO ADHESIVE TAPE	
	TIPO TYPE	MASSIMO MAX
50 mm	PP PVC KRAFT	990 mt
75 mm	PP PVC KRAFT	990 mt
-	-	-

LAYOUT



DATI TECNICI | DATA SHEET

	COMBI PACKER 50 SB	COMBI PACKER 50E SB
Alimentazione elettrica Power supply	220 volts - 1 ph - 50 / 60 Hz	220 volts - 1 ph - 50 / 60 Hz
Potenza Installata nastratrice Installed power	0,40 kW	0,40 kW
Velocità nastratura Sealing speed	Fino a 6 / 8 scatole min Up to 6 / 8 boxes min	Fino a 6 / 8 scatole min Up to 6 / 8 boxes min
Testa nastrante Taping head	50 - 75 mm	50 - 75 mm
Potenza installata reggiatrice Installed power	0,70 kW	0,70 kW
Velocità reggiatura Strapping speed	65 cicli min 65 cycle min	40 cicli min 40 cycle min
Tipo di reggia Strap type	Reggia in PP 5 - 9 - 12 mm PP strap 5 - 9 - 12 mm	Reggia in PP 9 - 12 mm PP strap 9 - 12 mm
Modello reggiatrice Strapping machine	Speed Strap (arco arch 650 x 500 mm) - Serie Speed	Easy Strap (arco arch 650 x 500 mm) - Serie Easy


CARATTERISTICHE PRODOTTO LAVORABILE | PRODUCT FEATURES

Dimensioni min. scatole Min box dimension	L 150 x W 120 x H 120 mm	L 150 x W 120 x H 120 mm
Dimensioni max. scatole Max box dimension	L ∞ x W 480 x H 480 mm	L ∞ x W 480 x H 480 mm
Tipologia di scatole Box type	Scatole di tipo americano American type boxes	Scatole di tipo americano American type boxes



 www.isg-pack.com @ info@imballaggiservice.com

Via Castelli Romani Km. 11,700 | Angolo Via Sassuolo, 6
00071 Pomezia | Roma | Italy
T. +39.06.9160.7561 | F. +39.06.9162.5014



VISITA IL SITO WEB

